
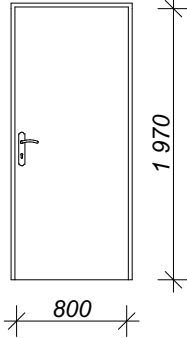
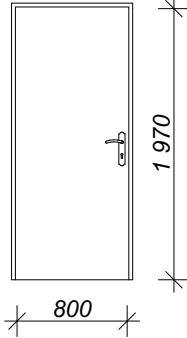
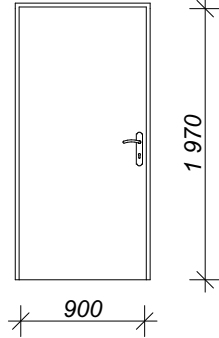
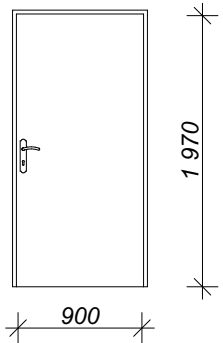
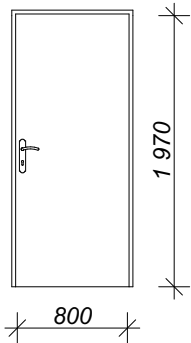
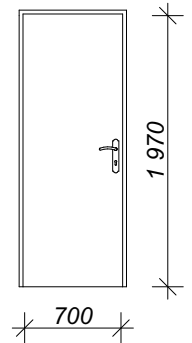
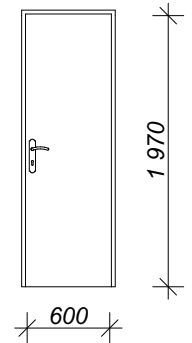


0,000 = stávající podlaha 1NP

| | | | | |
|--|--------------------|--------------------|---|-------------------------|
| KRESLIL | VYPRACOVAL | ZODP.PROJEKTANT |  | |
| Ing. Pavel Švestka | Ing. Pavel Švestka | Ing. Pavel Švestka | | |
| Červená Voda 514 | Červená Voda 514 | Červená Voda 514 | | |
| INVESTOR Pardubický kraj, Komenského náměstí 125, 532 11 Pardubice | | | | |
| PROFESE Stavební část | | | FORMÁT | A4 |
| SOU opravárenské Králíky - dokončení rekonstrukce DM | | | DATUM | 10/2017 |
| | | | STUPEŇ | DPS |
| | | | Č. ZAKÁZKY | 192017 |
| | | | MĚŘÍTKO | Č. VÝKRESU 06 |
| Výpis dveří | | | | |

| Tabulka dveří | | | |
|------------------|---|---|---|
| Označení | 01 | 01 | 02 |
| Množství | 3 | 6 | 1 |
| Velikost Š x V | 800x1 970 | 800x1 970 | 900x1 970 |
| Orientace | P | L | L |
| Popis | Dveře vnitřní, protipožární. Povrch - CPL lamino, hladké, bílé. | Dveře vnitřní, protipožární. Povrch - CPL lamino, hladké, bílé. | Dveře vnitřní. Povrch - CPL lamino, hladké, bílé, výplň dutinová dřevotříska. |
| Kování | Štítové kování klika-klika, povrch nikl mat, zadlabávací zámek, cylindrická vložka - systém generálního klíče, samozavírač. | Štítové kování klika-klika, povrch nikl mat, zadlabávací zámek, cylindrická vložka - systém generálního klíče, samozavírač. | Štítové kování klika-klika, povrch nikl mat, zadlabávací zámek, cylindrická vložka - systém generálního klíče, samozavírač. |
| Zárubeň | Nová protipožární ocelová zárubeň pro přesné zdění. | Nová protipožární ocelová zárubeň pro přesné zdění. | Stávající ocelová zárubeň. |
| Práh | Dubový lakovaný prah šíře 100mm. | Dubový lakovaný prah šíře 100mm | - |
| Požární odolnost | EW-C2 30 DP3 | EW-C2 30 DP3 | bez požadavku |
| Čelní pohled |  |  |  |

| | | | | |
|-------------------------|---|---|---|---|
| <i>Označení</i> | 02 | 03 | 04 | 05 |
| <i>Množství</i> | 1 | 2 | 1 | 1 |
| <i>Velikost Š x V</i> | 900x1 970 | 800x1 970 | 700x1 970 | 600x1 970 |
| <i>Orientace</i> | P | P | L | P |
| <i>Popis</i> | Dveře vnitřní. Povrch - CPL lamino, hladké, bílé, výplň dutinová dřevotříska. | Dveře vnitřní, protipožární. Povrch - CPL lamino, hladké, bílé. | Dveře vnitřní, protipožární. Povrch - CPL lamino, hladké, bílé. | Dveře vnitřní, protipožární. Povrch - CPL lamino, hladké, bílé. |
| <i>Kování</i> | Štítové kování klika-klika, povrch nikl mat, zadlabávací zámek. | Štítové kování klika-klika, povrch nikl mat, zadlabávací zámek, cylindrická vložka - systém generálního klíče, samozavírač. | Štítové kování klika-klika, povrch nikl mat, zadlabávací zámek, cylindrická vložka - systém generálního klíče, samozavírač. | Štítové kování klika-klika, povrch nikl mat, zadlabávací zámek, cylindrická vložka - systém generálního klíče, samozavírač. |
| <i>Zárubeň</i> | Nová ocelová zárubeň pro přesné zdění. | Stávající ocelová zárubeň. | Nová protipožární ocelová zárubeň pro přesné zdění. | Nová protipožární ocelová zárubeň pro přesné zdění. |
| <i>Práh</i> | - | - | Dubový lakovaný prah šíře 100mm. | Dubový lakovaný prah šíře 100mm |
| <i>Požární odolnost</i> | bez požadavku | EW 30 DP3 | EW-C2 30 DP3 | EW-C2 30 DP3 |
| <i>Čelní pohled</i> |  |  |  |  |